

RELATÓRIO DE GESTÃO

A Direção, conformando-se com os normativos legais, vem apresentar o RELATÓRIO DE GESTÃO, pelo qual transmite aos Órgãos Sociais, aos seus associados, bem como a todos aqueles que possuem relações a Associação, os seguintes aspetos mais relevantes e relacionados com a atividade desenvolvida, no exercício de DOIS MIL E DEZOITO, com início no dia um de janeiro e findo em trinta e um de dezembro:

1 - EVOLUÇÃO DA ACTIVIDADE DA EMPRESA E ANÁLISE ECONÓMICO-FINANCEIRA

Nos rendimentos, verificou-se a seguinte evolução:

Rubricas	2017	2018	%
Vendas de mercadorias	0,00 €	0,00 €	0,00%
Prestações de serviços	158 303,60 €	159 021,51 €	0,40%
Variação nos inventários da produção	0,00 €	0,00 €	0,00%
Trabalhos para a própria entidade	0,00 €	0,00 €	0,00%
Subsídios, doações e legados à exploração	44 937,52 €	263.082,14 €	485,43%
Reversões	0,00 €	0,00 €	0,00%
Ganhos por aumentos de justo valor	0,00 €	0,00 €	0,00%
Outros rendimentos e ganhos	146 446,85 €	14,90 €	-99,90%
Juros, dividendos e outros rendimentos similares	0,00 €	0,00 €	0,00%
TOTAL DOS RENDIMENTOS	349 687,97 €	422 118,50 €	20,71%

Nos Gastos, verificou-se a seguinte evolução:

Rubricas	2017	2018	%
CMVMC	12 401,07 €	29 077,26 €	134,47%
Fornecimentos e serviços externos	31 305,65 €	53 094,88 €	69,60%
Gastos com o pessoal	297 920,87 €	335 127,77 €	12,49%
Gastos de depreciação e de amortização	5 877,95 €	6 941,16 €	18,09%
Perdas por imparidade	0,00 €	0,00 €	0,00%
Perdas por reduções de justo valor	0,00 €	0,00 €	0,00%
Provisões do período	0,00 €	0,00 €	0,00%
Outros gastos e perdas	200,06 €	214,00 €	6,97%
Gastos e perdas de financiamento	0,00 €	0,00 €	0,00%
TOTAL DOS GASTOS	345 064,55 €	424 455,07 €	23,00%

Nos Resultados, verificou-se a seguinte evolução:

Rubricas	2017	2016	%
Resultado Antes de Impostos	25 269,67 €	(2 336,73) €	(105%)
RESULTADO LÍQUIDO	25 269,67 €	(2 336,73)€	(105%)

A Situação Líquida da ASSOCIAÇÃO é a que resulta dos Fundos de Capital, conforme o quadro que se segue:

Rubricas	2017	2018	%
Fundos	400 000,00 €	400 000,00 €	0,00%
Excedentes Técnicos	0,00 €	0,00 €	0,00%
Reservas	0,00 €	0,00 €	0,00%
Resultados transitados	109,95 €	25 739,62 €	134,10%
Excedentes de revalorização	0,00 €	0,00 €	0,00%
Out variações nos fundos patrimoniais	173 428,75 €	173 428,75 €	0,00%
Resultado Líquido	25 269,67 €	(2 336,73) €	(105%)
TOTAL DO FUNDO DE CAPITAL	598 808,37 €	596 471,64 €	(0,40%)

Assim, e face aos dados expostos, o que convirá sobretudo realçar é que a Associação continua a conseguir uma perfeita sustentabilidade das suas atividades, no médio e longo prazo.

2 - FACTOS RELEVANTES OCORRIDOS APÓS O TERMO DO EXERCÍCIO

Não ocorreram acontecimentos subsequentes que impliquem ajustamentos e, ou, divulgação nas contas do exercício.

3 - EVOLUÇÃO PREVISÍVEL DA ACTIVIDADE

A Direção considera que a atividade desenvolvida, aliada a uma gestão eficaz, apesar dos resultados obtidos, permite admitir que a Associação goza de estabilidade, quer a nível económico-financeiro, quer ao nível da quota de mercado detida.

A análise da evolução da atividade para o ano de DOIS MIL E DEZANOVE, perspectiva a manutenção da situação verificada no exercício, ora objeto de análise.

4 - DÍVIDAS À ADMINISTRAÇÃO FISCAL E SEGURANÇA SOCIAL


A Associação não está em mora por quaisquer dívidas à Administração Fiscal e/ou à Segurança Social.

5 - PROPOSTA DE APLICAÇÃO DE RESULTADOS

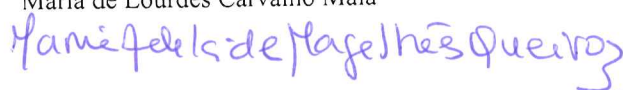
A Direção propõe que ao resultado líquido, cujo valor negativo foi de DOIS MIL TREZENTOS E TRINTA E SEIS EUROS E SETENTA TRÊS CÊTIMOS, seja dada a seguinte aplicação:

- A totalidade para Resultados Transitados.

A Direção,




Maria de Lourdes Carvalho Maia




Demonstração dos Resultados (ESNL)

RENDIMENTOS E GASTOS	31-12-2018	31-12-2017
Vendas e serviços prestados	159 021,51	158 303,60
Subsídios, doações e legados à exploração	263 082,14	212 020,55
Variação nos inventários da produção		
Trabalhos para a própria entidade		
Custo das mercadorias vendidas e matérias consumidas	-29 077,26	-12 401,07
Fornecimentos e serviços externos	-53 094,88	-31 305,65
Gastos com pessoal	-335 127,77	-297 920,87
Ajustamentos de inventários (perdas/reversões)		
Imparidade de dívidas a receber (perdas/reversões)		
Provisões (aumentos/reduções)		
Provisões específicas (aumentos/reduções)		
Outras imparidades (perdas/reversões)		
Aumentos/reduções de justo valor		
Outros rendimentos	14,69	2 651,12
Outros gastos	-214,00	-200,06
Resultado antes de depreciações, gastos de financiamento e impostos	4 604,43	31 147,62
Gastos/reversões de depreciação e de amortização	-6 941,16	-5 877,95
Resultado Operacional (antes de gastos de financiamento e impostos)	-2 336,73	25 269,67
Juros e rendimentos similares obtidos		
Juros e gastos similares suportados		
Resultado antes de impostos	-2 336,73	25 269,67
Imposto sobre rendimento do período		
Resultado liquido do período	-2 336,73	25 269,67

O Contabilista Certificado



O Órgão de Gestão



Balço (ESNL)

Rubricas	31-12-2018	31-12-2017
ATIVO		
Ativo não corrente		
Ativos fixos tangíveis	338 067,31	334 376,35
Bens do património histórico e cultural		
Propriedades de investimento		
Ativos intangíveis		
Investimentos financeiros		
Fundadores/beneméritos/patrocinadores/doadores/associados/membros		
	338 067,31	334 376,35
Ativo corrente		
Inventários		
Cientes	1 553,36	
Adiantamento a fornecedores		
Estado e outros entes públicos		
Fundadores/beneméritos/patrocinadores/doadores/associados/membros		
Outros créditos a receber	3 638,71	1 527,75
Diferimentos	1 721,85	204,92
Outros ativos financeiros		
Caixa e depósitos bancários	350 335,11	363 994,16
	357 249,03	365 726,83
Total do Ativo	695 316,34	700 103,18
FUNDOS PATRIMONIAIS E PASSIVO		
Fundos Patrimoniais		
Fundos	400 000,00	400 000,00
Excedentes técnicos		
Reservas legais		
Resultados transitados	25 379,62	109,95
Excedentes de revalorização		
Outras variações nos fundos patrimoniais	173 428,75	173 428,75
	598 808,37	573 538,70
Resultado líquido do período	-2 336,73	25 269,67
Total do Fundo de Capital	596 471,64	598 808,37
Passivo		
Passivo não corrente		
Provisões		
Provisões específicas		
Financiamentos obtidos		
Outras contas a pagar		
Passivo Corrente		
Fornecedores	570,00	770,64
Adiantamentos de clientes		
Estado e outros entes públicos	8 663,77	8 388,26
Fundadores/beneméritos/patrocinadores/doadores/associados/membros		
Financiamentos obtidos		
Diferimentos		
Outras contas a pagar	89 610,93	92 135,91
Outros passivos financeiros		
Total do Passivo	98 844,70	101 294,81
Total do Capital Próprio e do Passivo	695 316,34	700 103,18

O Contabilista/Certificado



O Órgão de Gestão

